



Nennweite

10 = 80 mm²

RECTUS Serie

1700KB



auf 80% verkleinert



NEU

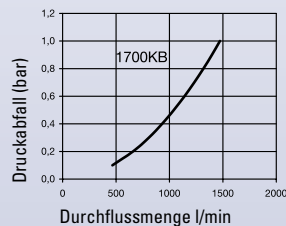
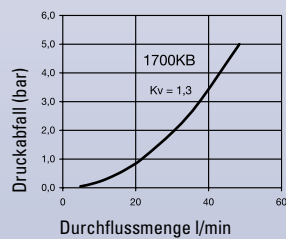
Folgende andere Ausführungen finden Sie im aktuellen Gesamtkatalog auf Seite:

► Messing/Stahl einseitig S. 97

Technik

Premium Industriekupplung der Nennweite 10 mit hochwertiger Ventiltechnologie mit unerreichten Durchflusswerten und minimierten Kuppelkräften.

Staubschutzkappen (S. 325) für Kupplung Art.-Nr. SK27S

Durchfluss-Diagramme**Luft****Wasser****Vorteile**

Einhandbedienung. High-Flow-Ventil. Minimierte Kuppelkräfte. Griffiges Hülsendesign. Große Zuverlässigkeit durch Verwendung hochwertiger Materialien. Top Durchflusswerte gegenüber marktüblichen Produkten.

Druckbereich

PB = 35 bar, maximaler statischer Betriebsdruck (ohne Pulsation) bei min. 4-facher statischer Sicherheit.

Temperaturbereich*

-20°C bis +100°C (NBR)
-40°C bis +120/150°C (EPDM)
-15°C bis +200°C (FKM)
0°C bis +316°C (FFKM)
jeweils abhängig vom Durchflussmedium.

*Bei Temperaturen unter -20°C und über +100°C ist eine Sonderausführung erforderlich (auf Anfrage).

Werkstoffe**Kupplung**

Gewindestück
Ventilkörper
Entriegelungshülse
Ventil, Sitz
Federn, Sprengling
Kugeln
Dichtungen

Standard

Messing, vernickelt
Messing, vernickelt
Messing, vernickelt
Messing
1.4310
1.4034
NBR

Stecker

Steckerteil
Gewindestück
Ventil
Feder
Dichtung

Messing, vernickelt
Messing, vernickelt
Messing, vernickelt
1.4310
NBR

Verschlusskupplungen**RECTUS Serie 1700KB**

	Anschluss A	SW mm	L mm	D mm	L1 mm	L2 mm	SW1 mm	B mm	G mm	Ausführung	Artikel-Nr.	LS
<p>Außengewinde</p>	G 3/8	24	64,5	27	7					Standard	1700KB AW17 BPN	■
	G 1/2	24	69,5	27	12					Standard	1700KB AW21 BPN	■
	G 3/4	30	73,5	27	16					Standard	1700KB AW26 BPN	■
<p>Innengewinde</p>	G 3/8	24	67,5	27	12					Standard	1700KB IW17 BPN	■

LS = Lieferstatus:

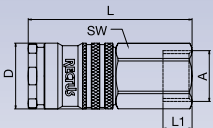
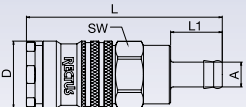
■ am Lager

■ kurzfristig lieferbar

□ mittelfristig lieferbar

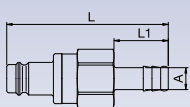
Verschlußkupplungen

RECTUS Serie 1700KB

	Anschluss A	SW mm	L mm	D mm	L1 mm	L2 mm	SW1 mm	B mm	G mm	Ausführung	Artikel-Nr.	LS
 <p>Innengewinde</p>	G 1/2	24	67,5	27	12					Standard	1700KB IW21 BPN	■
	G 3/4	32	73,5	27	16					Standard	1700KB IW26 BPN	■
 <p>Schlauchanschluss</p>	10 mm	24	79,5	27	21					Standard	1700KB TF10 BPN	■
	13 mm	24	79,5	27	21					Standard	1700KB TF13 BPN	■
	16 mm	24	79,5	27	21					Standard	1700KB TF16 BPN	■
	19 mm	24	79,5	27	21					Standard	1700KB TF19 BPN	■

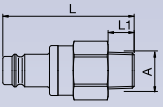
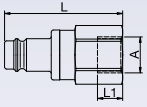
Verschlußstüben

RECTUS Serie 27SB

	Anschluss A	SW mm	L mm	D mm	L1 mm	L2 mm	SW1 mm	B mm	G mm	Ausführung	Artikel-Nr.	LS
 <p>Schlauchanschluss</p>	6 mm	24	74		25					Standard	27SB TF06 MPN	■
	8 mm	24	74		25					Standard	27SB TF08 MPN	■
	9 mm	24	74		25					Standard	27SB TF09 MPN	■
	10 mm	24	74		25					Standard	27SB TF10 MPN	■
	13 mm	24	74		25					Standard	27SB TF13 MPN	■
	16 mm	24	74		25					Standard	27SB TF16 MPN	■
	19 mm	24	74		25					Standard	27SB TF19 MPN	■

Verschlußnippel

RECTUS Serie 27SB

	Anschluss A	SW mm	L mm	D mm	L1 mm	L2 mm	SW1 mm	B mm	G mm	Ausführung	Artikel-Nr.	LS
 <p>Außengewinde</p>	R 1/4	24	60,5		12					Standard	27SB AK13 MPN	■
	R 3/8	24	60,5		12					Standard	27SB AK17 MPN	■
	R 1/2	24	62,5		17					Standard	27SB AK21 MPN	■
	R 3/4	27	62,5		17					Standard	27SB AK26 MPN	■
 <p>Innengewinde</p>	G 1/4	24	54,5		9					Standard	27SB IW13 MPN	■
	G 3/8	24	54,5		9					Standard	27SB IW17 MPN	■
	G 1/2	24	54,5		12					Standard	27SB IW21 MPN	■
	G 3/4	24	54,5		16					Standard	27SB IW26 MPN	■

LS = Lieferstatus: ■ am Lager ■ kurzfristig lieferbar ■ mittelfristig lieferbar

Messing/Stahl
Niederdruck