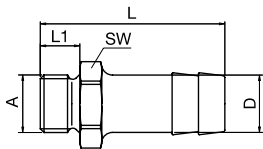
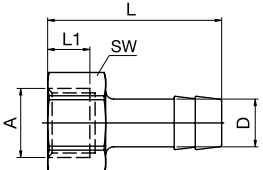


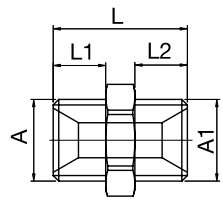
Gewindetüllen

RECTUS Armaturen

	Anschluss A	Anschluss A1	D mm	SW mm	L mm	L1 mm	L2 mm	D1 mm	D2 mm	Artikel-Nr.	VPE	LS
 <p>Außengewinde</p>	M 8 x 0,75		9	11	33,5	7				GT 08/09	25	☐
	M 10 x 1		9	11	33,5	7				GT 10/09S_02	25	☐
	G 1/8		9	14	33	7				GT 10/09	25	☐
	G 1/4		9	17	35	9				GT 13/09	25	☐
	M 12 x 1,5		13	15	40	9				GT 12/13S_01	25	☐
	G 1/4		13	17	42	9				GT 13/13	25	☐
	M 14 x 1,5		13	17	43	10				GT 14/13	10	☐
	M 16 x 1,5		13	17	40	9				GT 16/13	10	☐
	G 3/8		13	19	42	9				GT 17/13	25	☐
	M 24 x 1,5		19	27	56	16				GT 24/19	10	☐
	G 1/2		19	24	54	12				GT 21/19	10	☐
G 3/4		19	32	60	16				GT 26/19	10	☐	
 <p>Innengewinde</p>	G 1/8		9	14	33	8				GI 10/09	25	☐
	G 1/4		9	17	33	8				GI 13/09	25	☐
	M 14 x 1,5		9	17	32	10				GI 14/09	10	☐
	G 1/4		13	17	39	8				GI 13/13	25	☐
	M 16 x 1,5		13	22	40	10,5				GI 16/13	10	☐
	G 3/8		13	19	40	8				GI 17/13	10	☐

Doppelnippel


RECTUS Armaturen

	Anschluss A	Anschluss A1	D mm	SW mm	L mm	L1 mm	L2 mm	D1 mm	D2 mm	Artikel-Nr.	VPE	LS
 <p>Außengewinde mit Rectuloc-Beschichtung, Gewinde gerändelt</p>	M 14 x 1,5	M 14 x 1,5		17	23	9	9			DN 14/14S	10	☐
	M 14 x 1,5	G 1/4		17	23	9	9			DN 13/14S	10	☐
	G 1/4	G 1/4		17	23	9	9			DN 13/13S_09	10	☐
	M 16 x 1,5	M 16 x 1,5		19	23	9	9			DN 16/16S	10	☐
	M 16 x 1,5	G 3/8		19	23	9	9			DN 16/17S	10	☐
	G 3/8	G 3/8		19	23	9	9			DN 17/17S_06	10	☐
	G 1/2	M 14 x 1,5		22	27	12	9			DN 14/21S	10	☐
	G 1/2	M 16 x 1,5		22	27	12	9			DN 16/21S	10	☐
	G 1/2	G 1/2		22	30	12	12			DN 21/21S_08	10	☐
	M 24 x 1,5	G 1/2		27	36	16	12			DN 21/24S	10	☐
	G 3/4	G 3/4		27	40	16	16			DN 26/26S_03	10	☐
G 3/4	M 24 x 1,5		27	40	16	16			DN 24/26S	10	☐	

⚠ Bitte beachten Sie unsere Sicherheitshinweise auf den Seiten 6/7 ⚠

Doppelnippel, konisch

RECTUS Armaturen

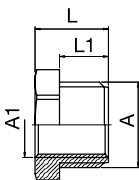


Außengewinde

Anschluss A	Anschluss A1	d mm	SW mm	L mm	L1 mm	L2 mm	D1 mm	D2 mm	Artikel-Nr.	VPE	LS
R 1/8		6	50						DN 10K/50SZ	10	■ □
R 1/8		6	100						DN 10K/100SZ	10	■ □
R 1/8		6	150						DN 10K/150SZ	10	■ □
R 1/8		6	200						DN 10K/200SZ	10	■ □
R 1/4		9	50						DN 13K/50SZ	10	■ □
R 1/4		9	100						DN 13K/100SZ	10	■ □
R 1/4		9	150						DN 13K/150SZ	10	■ □
R 1/4		9	200						DN 13K/200SZ	10	■ □
R 3/8		12	100						DN 17K/100SZ	10	■ □
R 3/8		12	150						DN 17K/150SZ	10	■ □
R 3/8		12	200						DN 17K/200SZ	10	■ □

Reduziernippel

RECTUS Armaturen

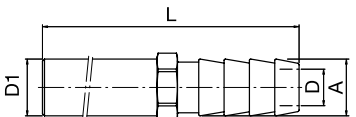


Außengewinde mit Rectuloc-Beschichtung, Gewinde gerändelt

Anschluss A	Anschluss A1	D mm	SW mm	L mm	L1 mm	L2 mm	D1 mm	D2 mm	Artikel-Nr.	VPE	LS
G 1/4	G 1/8		17	11	7				RK 10/13S_07	10	■ □
M 14 x 1,5	M 10 x 1		17	11	7				RK M10/M14S	10	■ □
G 3/8	G 1/4		19	13	9				RK 13/17S_09	10	■ □
M 18 x 1,5	M 14 x 1,5		22	14	9				RK M14/M18S	10	■ □
G 1/2	G 3/8		24	18	12				RK 17/21S_08	10	■ □
G 3/4	G 1/2		27	24	16				RK 21/26S_08	10	■ □
M 24 x 1,5	M 16 x 1,5		27	24	16				RK M16/M24S	10	■ □

Verlängerungstülle

RECTUS Armaturen

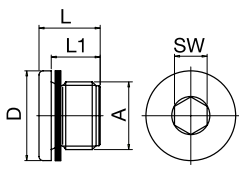


Schlauchanschluss

Anschluss A	Anschluss A1	D mm	SW mm	L mm	L1 mm	L2 mm	D1 mm	D2 mm	Artikel-Nr.	VPE	LS
10 mm		6	11	120			10		VT 09XX12 MXX	10	■ □
10 mm		8	11	240			10		VT 09XX24 MXX	10	■ □
13 mm		9	15	150			14		VT 13XX15 MXX	10	■ □
13 mm		9	15	300			14		VT 13XX30 MXX	10	■ □

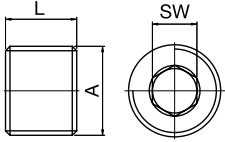
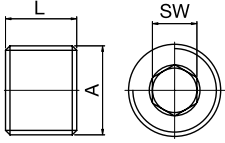
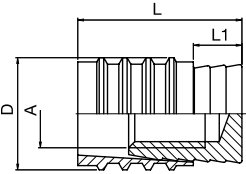
Verschlusschraube mit Innenkonus

RECTUS Armaturen



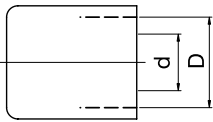
Außengewinde mit Kupferdichtung

Anschluss A	Anschluss A1	D mm	SW mm	L mm	L1 mm	L2 mm	D1 mm	D2 mm	Artikel-Nr.	VPE	LS
M 10 x 1		14	5	11	8				VZ 10MS	25	■ □
G 1/8		14	5	11	8				VZ 10NS	25	■ □
M 12 x 1,5		17	6	15	12				VZ 12MS	25	■ □
G 1/4		18	6	15	12				VZ 13NS	25	■ □
M 14 x 1,5		19	6	15	12				VZ 14MS	25	■ □
G 3/8		22	8	15	12				VZ 17NS_01	25	■ □
G 1/2		26	10	18	14				VZ 21NS	25	■ □

	Anschluss A	Anschluss A1	D mm	SW mm	L mm	L1 mm	L2 mm	D1 mm	D2 mm	Artikel-Nr.	VPE	LS
 <p>Außengewinde konisch</p>	M 8 x 0,75			4	8					VK 08S	100	■
	M 10 x 1			5	8					VK 10S	100	■
	G 1/8			5	8					VK 10N*	100	■
	M 12 x 1,5			6	8					VK 12S	100	■
	G 1/4			7	10					VK 13N*	100	■
	M 14 x 1,5			7	10					VK 14S	100	■
	G 3/8			8	10					VZ 17N*	100	■
	G 1/2			10	10					VZ 21N*	100	■
* vernickelt												
 <p>Außengewinde zylindrisch</p>	M 8 x 0,75			4	8					VZ 08MS	100	■
	M 10 x 1			5	8					VZ 10MS_01	100	■
	G 1/8			5	8					VZ 10NS_01	100	■
	M 12 x 1,5			6	8					VZ 12MS_01	100	■
	G 1/4			7	10					VZ 13NS_01	100	■
	M 14 x 1,5			7	10					VZ 14MS_01	100	■
	G 3/8			8	10					VZ 17NS_02	100	■
	G 1/2			10	10					VZ 21NS_01	100	■
 <p>Verschlussstopfen</p>	M 3		6		11,5	3,5				VSS 6/M3	100	■
	M 4		8		11,5	3,5				VSS 8/M4	100	■
	M 6		10		14	4				VSS 10/M6	100	■
	M 6		12		14	4				VSS 12/M6	100	■
	M 8		16		16	4				VSS 16/M8	100	■

Quetschhülse


RECTUS Armaturen

	Anschluss A	Anschluss A1	D mm	d mm	L mm	L1 mm	L2 mm	D1 mm	D2 mm	Artikel-Nr.	VPE	LS
			15	10						QH 1510	100	■
			16	10						QH 1610	100	■
			18	10						QH 1810	100	■
			19	13						QH 1913	100	■
			20	13						QH 2013	100	■
			22	13						QH 2213	100	■
			23	13						QH 2313	100	■
			29	19						QH 2919	50	■

⚠ Bitte beachten Sie unsere Sicherheitshinweise auf den Seiten 6/7 ⚠


Schlauchschellen

RECTUS Armaturen

	Spannbereich mm	Bandbreite mm	D mm	d mm	L1 mm	L2 mm	D1 mm	D2 mm	Artikel-Nr.	VPE	LS
	8-12	8							KA 0814	50	■
	10-16	9							KA 1016	50	■
	12-22	9							KA 1222	50	■
	16-27	9							KA 1627	50	■
	23-35	10							KA 2335	50	■
	30-45	10							KA 3045	50	■
	32-50	13							KA 3250	50	■

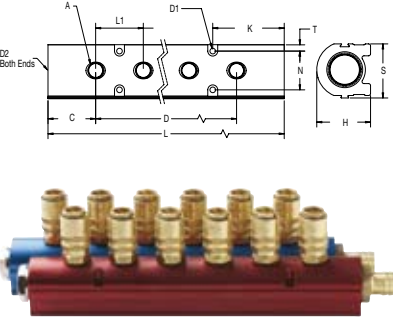
Schlauchpresse

RECTUS Armaturen

	Anschluss A	Anschluss A1	D mm	d mm	L1 mm	L2 mm	D1 mm	D2 mm	Artikel-Nr.	VPE	LS
			10-36						PM 10-36	1	■

Verteilerblock Aluminium

RECTUS Armaturen

	Ports	A	D2	S mm	H mm	D1 mm	L1 mm	C mm	N mm	T mm	K mm	D mm	L mm	Farbe	Artikel-Nr.	VPE	LS	
	4	G 1/4	G 3/4	43,2	43	4,5	38,1	38,1	31	5	57,2	114,3	190,5	blau	VL 26/13 AB4	1	■	
														rot	VL 26/13 AR4	1	■	
	6												190,5	266,7	blau	VL 26/13 AB6	1	■
															rot	VL 26/13 AR6	1	■
	8												266,7	342,9	blau	VL 26/13 AB8	1	■
															rot	VL 26/13 AR8	1	■
	4	G 3/8	G 1	55,9	54,1	7,1	50,8	38,1	40,6	6,9	63,5	152,4	228,6	blau	VL 33/17 AB4	1	■	
														rot	VL 33/17 AR4	1	■	
	6												254	330,2	blau	VL 33/17 AB6	1	■
															rot	VL 33/17 AR6	1	■
	8												355,6	431,8	blau	VL 33/17 AB8	1	■
															rot	VL 33/17 AR8	1	■

Lieferung ohne Kupplungen

LS = Lieferstatus:

■ am Lager

□ kurzfristig lieferbar

□ mittelfristig lieferbar