
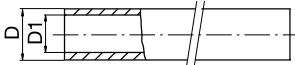


Schläuche aus EPDM


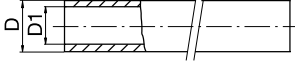
RECTUS Schläuche

Medium	max. Druckbereich	Temperaturbereich	D mm	D1 mm	Referenz Quetschhülse	Farbe	Artikel-Nr.	VPE	LS
Wasser	15 bar	bis +140°C	17,5	10/9	QH1810	blau	MHE 1050 B	50 m	■
					QH1810	rot	MHE 1050 R	50 m	■
					QH1810	schwarz	MHE 1050 S	50 m	■
Wasser	15 bar	bis +140°C	21	13	QH2313	blau	MHE 1350 B	50 m	■
					QH2313	rot	MHE 1350 R	50 m	■
					QH2313	schwarz	MHE 1350 S	50 m	■
Wasser	15 bar	bis +140°C	27	19	QH2919	blau	MHE 1930 B	30 m	■
					QH2919	rot	MHE 1930 R	30 m	■
					QH2919	schwarz	MHE 1930 S	30 m	■

Schläuche aus NBR


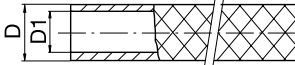
RECTUS Schläuche

Medium	max. Druckbereich	Temperaturbereich	D mm	D1 mm	Referenz Quetschhülse	Farbe	Artikel-Nr.	VPE	LS
Öl	15 bar	bis +150°C	17,5	10/9	QH1610	schwarz	MHN 1050 S	50 m	■
Öl	15 bar	bis +150°C	21	13	QH2313	schwarz	MHN 1350 S	50 m	■

Schläuche aus PVC

RECTUS Schläuche






Medium	max. Druckbereich	Temperaturbereich	D mm	D1 mm	Referenz Quetschhülse	Farbe	Artikel-Nr.	VPE	LS
Wasser	15 bar	bis +60°C	16	10/9	QH1610	transparent	MHP 1030 T	30 m	■
					QH1610	blau	MHP 1030 B	30 m	■
					QH1610	rot	MHP 1030 R	30 m	■
Wasser	15 bar	bis +60°C	21	13	QH1913	transparent	MHP 1330 T	30 m	■
					QH1913	blau	MHP 1330 B	30 m	■
					QH1913	rot	MHP 1330 R	30 m	■
Wasser	15 bar	bis +60°C	27	19	QH2919	transparent	MHP 1950 T	50 m	■

⚠ Bitte beachten Sie unsere Sicherheitshinweise auf den Seiten 6/7 ⚠

Schläuche aus Silikon


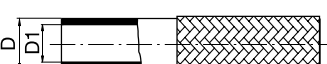
RECTUS Schläuche

Medium	max. Druckbereich	Temperaturbereich	D mm	D1 mm	Referenz Quetschhülse	Farbe	Artikel-Nr.	VPE	LS
Wasser	15 bar	bis +170°C	15	10/9	QH 1510	silber	MHS 1025	25 m	■
					QH 1510	blau	MHS 1025 B	25 m	■
					QH 1510	rot	MHS 1025 R	25 m	■
Wasser	15 bar	bis +170°C	19	13	QH 1913	silber	MHS 1325	25 m	■
					QH 1913	blau	MHS 1325 B	25 m	■
					QH 1913	rot	MHS 1325 R	25 m	■

Schläuche aus FKM

RECTUS Schläuche

Medium	max. Druckbereich	Temperaturbereich	D mm	D1 mm	Referenz Quetschhülse	Farbe	Artikel-Nr.	VPE	LS
Öl/Wasser	15 bar	bis +200°C	15	10/9	QH 1510	silber	MHF 1025	25 m	■
					QH 1510	blau	MHF 1025 B	25 m	■
					QH 1510	rot	MHF 1025 R	25 m	■
Öl/Wasser	15 bar	bis +200°C	19	13	QH 1913	silber	MHF 1325	25 m	■
					QH 1913	blau	MHF 1325 B	25 m	■
					QH 1913	rot	MHF 1325 R	25 m	■

LS = Lieferstatus:

■ am Lager

■ kurzfristig lieferbar

□ mittelfristig lieferbar