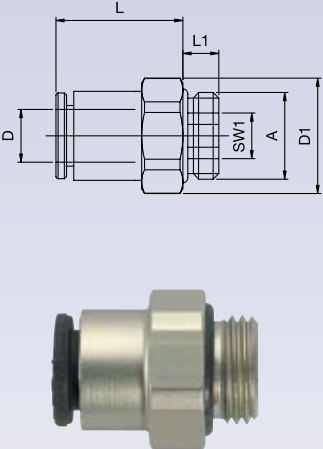


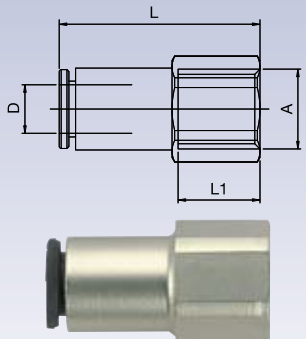
Gerade Einschraubverschraubung

RECTUS RectuPush

	Anschluss A	SW mm	L mm	D mm	L1 mm	L2 mm	L3 mm	SW1 mm	B mm	D1 mm	D2 mm	Artikel-Nr.	LS
 <p>mit Außengewinde</p>	M 5	10	18,5	4	3,5			2,5			11	RP 01-05/04	■
	1/8	13	17	4	5			3			14	RP 01-10/04	■
	1/4	17	12	4	7			3			18,5	RP 01-13/04	■
	M5	11	20	6	3,5			2,5			12	RP 01-05/06	■
	1/8	13	20,5	6	5			4		16	14	RP 01-10/06	■
	1/4	17	17	6	7			4		20,5	18,5	RP 01-13/06	■
	1/8	13	21,5	8	5			5		16	14	RP 01-10/08	■
	1/4	17	21,5	8	7			6		20,5	18,5	RP 01-13/08	■
	3/8	19	18	8	8			6			21	RP 01-17/08	■
	1/4	17	26,5	10	7			7			18,5	RP 01-13/10	■
	3/8	19	24	10	8			8		23,5	21	RP 01-17/10	■
	1/4	19	27,5	12	7			7			21	RP 01-13/12	■
	3/8	19	27	12	8			9			21	RP 01-17/12	■
	1/2	24	25	12	9,5			10			26	RP 01-21/12	■
	3/8	22	30	14	4			9			24	RP 01-17/14	■
1/2	24	26,5	14	9,5			11			26	RP 01-21/14	■	

Gerade Einschraubverschraubung

RECTUS RectuPush

	Anschluss A	SW mm	L mm	D mm	L1 mm	L2 mm	L3 mm	SW1 mm	B mm	D1 mm	D2 mm	Artikel-Nr.	LS
 <p>mit Innengewinde</p>	1/8	13	27	4	8,5	11,5				3,3		RP 14-10/04	■
	1/4	17	31	4	11,5	15,5				3,3		RP 14-13/04	■
	1/8	13	29	6	8,5	10,5				4		RP 14-10/06	■
	1/4	17	33	6	11,5	15,5				4		RP 14-13/06	■
	1/8	13	29	8	8,5	10,5				6		RP 14-10/08	■
	1/4	17	33	8	11,5	15				6		RP 14-13/08	■
	3/8	19	40,5	12	14							RP 14-17/12	■
	1/2	24	45	12	18,5							RP 14-21/12	■

LS = Lieferstatus:

■ am Lager

□ kurzfristig lieferbar

□ mittelfristig lieferbar

Winkelverschraubung

RECTUS RectuPush

	Anschluss A	SW mm	L mm	D mm	L1 mm	L2 mm	L3 mm	SW1 mm	B mm	D1 mm	D2 mm	Artikel-Nr.	LS
<p>schwenkbar</p>	M 5	10	18	4	3,5					11		RP 99-05/04	■
	1/8	14	18	4	5					11		RP 99-10/04	■
	1/4	19	18	4	7					11		RP 99-13/04	■
	1/8	14	20,5	6	5					13,5		RP 99-10/06	■
	1/4	19	20,5	6	7					13,5		RP 99-13/06	■
	1/8	14	22,5	8	5					16		RP 99-10/08	■
	1/4	19	22,5	8	7					16		RP 99-13/08	■
	3/8	22	22,5	8	8					16		RP 99-17/08	■
	1/4	19	28,5	10	7					21		RP 99-13/10	■
	3/8	22	28,5	10	8					21		RP 99-17/10	■
	1/4	22	30	12	7					23,5		RP 99-13/12	■
	3/8	22	30	12	8					23,5		RP 99-17/12	■
	3/8	24	33,5	14	8					25,5		RP 99-17/14	■
	1/2	27	33,5	14	9,5					25,5		RP 99-21/14	■

L-Schwenkverschraubung

RECTUS RectuPush

	Anschluss A	SW mm	L mm	D mm	L1 mm	L2 mm	L3 mm	SW1 mm	B mm	D1 mm	D2 mm	Artikel-Nr.	LS
	M 5	8	15,5	4	3,5	5	18	10				RP 18-05/04	■
	1/8	14	22,5	4	5	10	22	16				RP 18-10/04	■
	1/8	14	22,5	6	5	9	23,5	16				RP 18-10/06	■
	1/4	17	22	6	7	10,5	25	20				RP 18-13/06	■
	1/8	14	22,5	8	5	8	24	16				RP 18-10/08	■
	1/4	17	22	8	7	10	31,5	20				RP 18-13/08	■
	3/8	22	24	8	8	12,5	27	25				RP 18-17/08	■
	1/4	22	24	10	7	12,5	39	25				RP 18-13/10	■
	3/8	22	24	10	8	12,5	39	25				RP 18-17/10	■
	1/4	22	24	12	7	12,5	43,5	25				RP 18-13/12	□
	3/8	22	24	12	8	12,5	43,5	25				RP 18-17/12	□

T-Einschraubstück

RECTUS RectuPush

	Anschluss A	SW mm	L mm	D mm	L1 mm	L2 mm	L3 mm	SW1 mm	B mm	D1 mm	D2 mm	Artikel-Nr.	LS
<p>schwenkbar</p>	1/8	14	28	4	5	18				11		RP 98-10/04	■
	1/8	14	32,5	6	5	20,5				13,5		RP 98-10/06	■
	1/4	19	33	6	7	20,5				13,5		RP 98-13/06	■
	1/8	14	35	8	5	22,5				16		RP 98-10/08	■
	1/4	19	35,5	8	7	22,5				16		RP 98-13/08	■
	1/4	19	44,5	10	7	28,5				21		RP 98-13/10	■
	1/4	22	48	12	7	30				23,5		RP 98-13/12	□
	3/8	22	48,5	12	8	30				23,5		RP 98-17/12	■
	3/8	24	53	14	8	32,5				25,5		RP 98-17/14	□
	1/2	27	54	14	9,5	32,5				25,5		RP 98-21/14	□

LS = Lieferstatus:

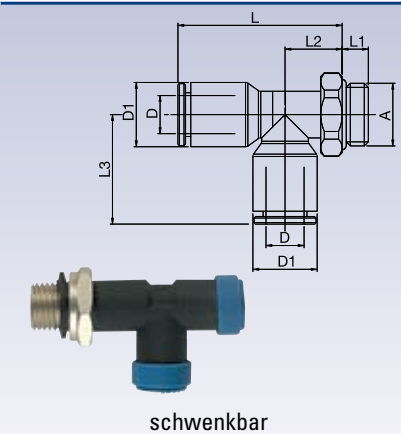
■ am Lager

□ kurzfristig lieferbar

□ mittelfristig lieferbar

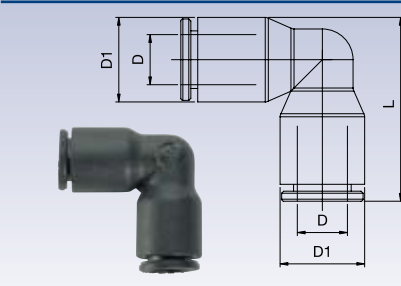
L-Einschraubstück

RECTUS RectuPush

	Anschluss A	SW mm	L mm	D mm	L1 mm	L2 mm	L3 mm	SW1 mm	B mm	D1 mm	D2 mm	Artikel-Nr.	LS
 <p>schwenkbar</p>	1/8	14	40,5	4	5	22,5	18			11		RP 93-10/04	■
	1/8	14	46	6	5	25,5	20,5			13,5		RP 93-10/06	■
	1/4	19	46,5	6	7	26	20,5			13,5		RP 93-13/06	□
	1/8	14	49,5	8	5	27	22,5			16		RP 93-10/08	□
	1/4	19	50	8	7	27,5	22,5			16		RP 93-13/08	■
	1/4	19	60,5	10	7	32	28,5			21		RP 93-13/10	□
	1/4	22	66	12	7	36	30			23,5		RP 93-13/12	□
	3/8	22	66,5	12	8	36,5	30			23,5		RP 93-17/12	□
	3/8	24	74	14	7	40,5	25,5			25,5		RP 93-17/14	□
	1/2	27	75	14	9,5	41,5	33,5			25,5		RP 93-21/14	□

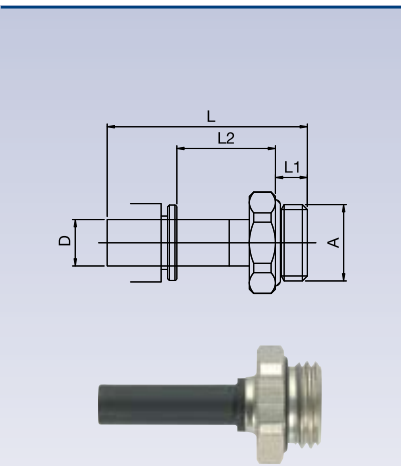
Winkel

RECTUS RectuPush

	Anschluss A	SW mm	L mm	D mm	L1 mm	L2 mm	L3 mm	SW1 mm	B mm	D1 mm	D2 mm	Artikel-Nr.	LS
			23,5	4						11		RP 02-04	■
			27,5	6						13,5		RP 02-06	■
			30,5	8						16		RP 02-08	■
			39	10						21		RP 02-10	■
			42	12						23,5		RP 02-12	■
			46,5	14						25,5		RP 02-14	■

Einschraubstutzen, gerade

RECTUS RectuPush

	Anschluss A	SW mm	L mm	D mm	L1 mm	L2 mm	L3 mm	SW1 mm	B mm	D1 mm	D2 mm	Artikel-Nr.	LS	
	M 5	8	26	4	3,5							RP 31-05/04	□	
	1/8	14	30,5	4	5							RP 31-10/04	■	
	1/4	19	34	4	7							RP 31-13/04	■	
	1/8	14	32,5	6	5							RP 31-10/06	■	
	1/4	19	32,5	6	7							RP 31-13/06	■	
	1/8	14	33,5	8	5							RP 31-10/08	■	
	1/4	19	36	8	7							RP 31-13/08	□	
	3/8	22	37,5	8	8								RP 31-17/08	■
	3/8	22	43,5	12	8								RP 31-17/12	□
	1/2	27	47	12	9,5								RP 31-21/12	□
1/2	27	49	14	9,5								RP 31-21/14	□	

LS = Lieferstatus:

■ am Lager

□ kurzfristig lieferbar

□ mittelfristig lieferbar

Gerade Verbindung

RECTUS RectuPush

	Anschluss A	SW mm	L mm	D mm	L1 mm	L2 mm	L3 mm	SW1 mm	B mm	D1 mm	D2 mm	Artikel-Nr.	LS
			36	4						11		RP06-04	■
			41	6						13,5		RP06-06	■
			45	8						16		RP06-08	■
			47	10						11		RP06-10	■
			48	12						23,5		RP06-12	■
			536	14						25,5		RP06-14	■

T-Stück

RECTUS RectuPush

	Anschluss A	SW mm	L mm	D mm	L1 mm	L2 mm	L3 mm	SW1 mm	B mm	D1 mm	D2 mm	Artikel-Nr.	LS
			23,5	4		18				11		RP 04-04	■
			27,5	6		20,5				13,5		RP 04-06	■
			30,5	8		22,5				16		RP 04-08	■
			39	10		28,5				21		RP 04-10	■
			42	12		30				23,5		RP 04-12	■
			46	14		33,5				25		RP 04-14	■

Y-Anschluss

RECTUS RectuPush

	Anschluss A	SW mm	L mm	D mm	L1 mm	L2 mm	L3 mm	SW1 mm	B mm	D1 mm	D2 mm	Artikel-Nr.	LS
			33	4	22	11	11			4		RP 40-04/04	■
			44	4	28	13	14			6		RP 40-04/06	■
			40,5	6	28	13	14			6		RP 40-06/06	■
			44,5	8	32	15	16			8		RP 40-08/08	■

Schottverschraubung

RECTUS RectuPush

	Anschluss A	SW mm	L mm	D mm	L1 mm	L2 mm	L3 mm	SW1 mm	B mm	D1 mm	D2 mm	Artikel-Nr.	LS
		14	24,2	4	5,5	6,5		14		12,5		RP 16-04	□
		17	29	6	5,5	7		17		14,5		RP 16-06	■
		19	29	8	6,5	7		19		16,5		RP 16-08	■
		24	39	10	7	12		24		22,5		RP 16-10	□
		27	41	12	7	13		27		24,5		RP 16-12	■
		30	44	14	8	15		30		26,5		RP 16-14	■

LS = Lieferstatus:

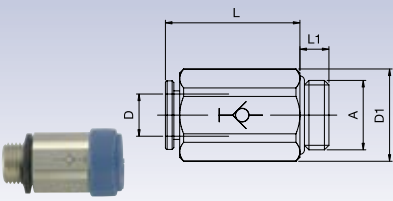
■ am Lager

□ kurzfristig lieferbar

□ mittelfristig lieferbar

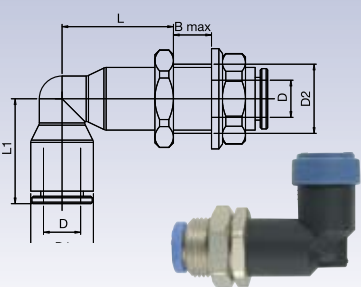
Gerade Einschraubversch. mit Ventil absperrend

RECTUS RectuPush

	Anschluss A	SW mm	L mm	D mm	L1 mm	L2 mm	L3 mm	SW1 mm	B mm	D1 mm	D2 mm	Artikel-Nr.	LS
	1/8	13	22	4	5	6	7,5			14		RA 01-10/04	☐
	1/8	13	24	6	5	6	9			16		RA 01-10/06	■
	1/4	17	26	8	7	8	11			20		RA 01-13/08	■
	3/8	19	31	10	8	11	13			21		RA 01-17/10	☐

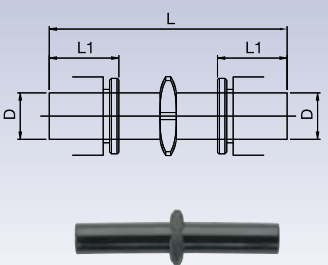
Winkel-Schottverschraubung

RECTUS RectuPush

	Anschluss A	SW mm	L mm	D mm	L1 mm	L2 mm	L3 mm	SW1 mm	B mm	D1 mm	D2 mm	Artikel-Nr.	LS
		14	23,5	4	6,5	18		14		11	12,5	RP 39-04	■
		17	26,5	6	7	20,5		17		13,5	14,5	RP 39-06	■
		19	30,5	8	7	22,5		19		16	16,5	RP 39-08	■
		24	38,5	10	10	28,5		24		21	22,5	RP 39-10	■
		27	44,5	12	12	30		27		23,5	24,5	RP 39-12	☐
		30	47	14	15	33,5		30		25,5	26,5	RP 39-14	☐

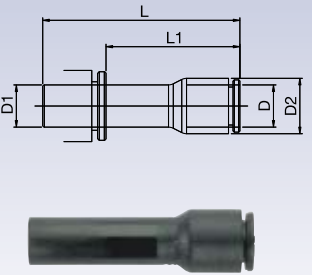
Doppelstecker

RECTUS RectuPush

	Anschluss A	SW mm	L mm	D mm	L1 mm	L2 mm	L3 mm	SW1 mm	B mm	D1 mm	D2 mm	Artikel-Nr.	LS	
			44,5	4	14,5							RP 20-04	■	
			47	6	16,5								RP 20-06	■
			48	8	17								RP 20-08	☐
			58	10	22								RP 20-10	■
			61	12	23								RP 20-12	■
			65	14	25								RP 20-14	■

Reduzierung

RECTUS RectuPush

	Anschluss A	SW mm	L mm	D mm	L1 mm	L2 mm	L3 mm	SW1 mm	B mm	D1 mm	D2 mm	Artikel-Nr.	LS
			39	4	22,5					6	12	RP 66-04/06	■
			38,5	4	21,5					8	12	RP 66-04/08	■
			44	4	22,5					10	12	RP 66-04/10	■
			41,5	6	24,5					8	14,5	RP 66-06/08	■
			44	6	22,5					10	14,5	RP 66-06/10	■
			47,5	8	26					10	17	RP 66-08/10	■
			56,5	10	33,5					12	21,5	RP 66-10/12	■
			58,5	12	33,5					14	23,5	RP 66-12/14	■

LS = Lieferstatus:

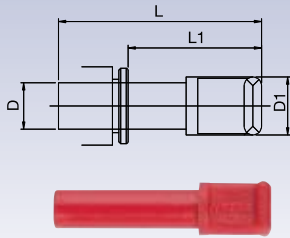
■ am Lager

☐ kurzfristig lieferbar

☐ mittelfristig lieferbar


Verschlussstopfen

RECTUS RectuPush

	Anschluss A	SW mm	L mm	D mm	L1 mm	L2 mm	L3 mm	SW1 mm	B mm	D1 mm	D2 mm	Artikel-Nr.	LS
			30	4	15,5					4		RP 26-04	■
			33	6	16,5					8		RP 26-06	■
			35	8	17,5					10		RP 26-08	■
			42	10	21					12		RP 26-10	■
			45	12	22					14		RP 26-12	■
			49	14	23,5					16		RP 26-14	■

Unverlierbare PVC-Dichtringe

RECTUS RectuPush

	Anschluss A	SW mm	L mm	D mm	L1 mm	L2 mm	L3 mm	SW1 mm	B mm	D1 mm	D2 mm	Artikel-Nr.	LS
 <p>Farbe: Schwarz</p>	M 5											UD 05 M	■
	M 10 x 1											UD 10 M	■□
	M 12 x 1,5											UD 12 M	■
	M 14 x 1,5											UD 14 M	■
	M 16 x 1,5											UD 16 M	■□
	M 18 x 1,5											UD 18 M	■□
	M 22 x 1,5											UD 22 M	■□
	G 1/8											UD 10	■
	G 1/4											UD 13	■
	G 3/8											UD 17	■
	G 1/2											UD 21	■
	G 3/4											UD 26	■
	G 1											UD 33	■
	G 1 1/4											UD 42	■

LS = Lieferstatus:

■ am Lager

■□ kurzfristig lieferbar

■□ mittelfristig lieferbar