

Temperaturbereich

-40°C bis +90°C (NBR)
jeweils abhängig
vom Durchflussmedium.

Werkstoffe

Adapter

Standard-AusführungStahl verzinkt, gelb
passiviert

Dichtung

NBR



Einschraubadapter: Abdichtung durch Dichtkante

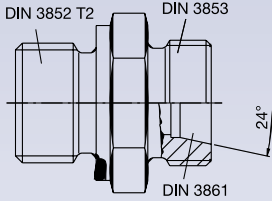
Beschreibung	Einschraubzapfen mit Abdichtung durch Dichtkante	
Gewinde	Zöllig	Metrisch
Gewindeprofil	G 1/4 A DIN/ISO 228-T1	M 16 x 1,5 ISO 261; ISO 724; DIN 13-T5-T7
Weitere übliche Gewinde- bezeichnungsbeispiele	GB: 1/4BSPP Japan: 1/4PF	–
Einschraubzapfen	DIN 3852 T2, Form B ISO 1179-1	DIN 3852 T1, Form B ISO 9974-3
Einschraubloch	DIN 3852 T2, Form X, Y ISO 1179-1	DIN 3852 T1, Form X, Y ISO 9974-1
Anwendungshinweise - Druckbelastbarkeit - Dichtverhalten - Dichtmittel erforderlich	sehr hoch gut nein	sehr hoch gut nein
Besonderheiten	Geeignet bei aggressiven Medien bzw. bei sehr tiefen oder hohen Temperaturen, bei denen ein Einsatz unmöglich ist.	Geeignet bei aggressiven Medien bzw. bei sehr tiefen oder hohen Temperaturen, bei denen ein Einsatz unmöglich ist.

Einschraubadapter: Abdichtung durch EOLASTIC-Dichtung

Beschreibung	Einschraubzapfen mit Abdichtung durch EOLASTIC-Dichtung	
Gewinde	Zöllig	Metrisch
Gewindeprofil	G 1/4 A DIN/ISO 228-T1	M 16 x 1,5 ISO 261; ISO 724; DIN 13-T5-T7
Einschraubzapfen	DIN 3852 T11, Form E ISO 1179-2	DIN 3852 T11, Form E ISO 9974-2
Einschraubloch	DIN 3852 T2, Form X, Y ISO 1179-1	DIN 3852 T1, Form X, Y ISO 9974-1
Anwendungshinweise - Druckbelastbarkeit - Dichtverhalten - Dichtmittel erforderlich	sehr hoch gut nein	sehr hoch gut nein
Besonderheiten	Kompakter, weichdichtender Einschraubadapter	Kompakter, weichdichtender Einschraubadapter

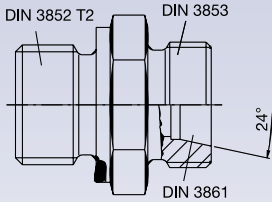
Adapter – Weich dichtend, leichte Reihe

TEMA Zubehör

	Gewinde	Artikel-Nr.	LS
	1/8" - 6 L (M 12 x 1,5)	TDN10/12SWDL	■ □
	1/4" - 6 L (M 12 x 1,5)	TDN13/12SWDL	■ □
	1/4" - 8 L (M 14 x 1,5)	TDN13/14SWDL	■ □
	3/8" - 8 L (M 14 x 1,5)	TDN17/14SWDL	■ □
	1/4" - 10 L (M 16 x 1,5)	TDN13/16SWDL	■ □
	3/8" - 10 L (M 16 x 1,5)	TDN17/16SWDL	■ □
	1/2" - 10 L (M 16 x 1,5)	TDN21/16SWDL	■ □
	1/4" - 12 L (M 18 x 1,5)	TDN13/18SWDL	■ □
	3/8" - 12 L (M 18 x 1,5)	TDN17/18SWDL	■ □
	1/2" - 12 L (M 18 x 1,5)	TDN21/18SWDL	■ □
	3/8" - 15 L (M 22 x 1,5)	TDN17/22SWDL	■ □
	1/2" - 15 L (M 22 x 1,5)	TDN21/22SWDL	■ □
	3/4" - 15 L (M 22 x 1,5)	TDN26/22SWDL	■ □
	3/8" - 18 L (M 26 x 1,5)	TDN17/26SWDL	■ □
	1/2" - 18 L (M 26 x 1,5)	TDN21/26SWDL	■ □
	3/4" - 18 L (M 26 x 1,5)	TDN26/26SWDL	■ □
	1/2" - 22 L (M 30 x 2)	TDN21/30SWDL	■ □
	3/4" - 22 L (M 30 x 2)	TDN26/30SWDL	■ □
	1" - 22 L (M 30 x 2)	TDN33/30SWDL	■ □
	3/4" - 28 L (M 36 x 2)	TDN26/36SWDL	■ □
1" - 28 L (M 36 x 2)	TDN33/36SWDL	■ □	
1" - 35 L (M 45 x 2)	TDN33/45SWDL	■ □	
1 1/4" - 35 L (M 45 x 2)	TDN42/45SWDL	■ □	
1 1/2" - 42 L (M 52 x 2)	TDN48/52SWDL	■ □	

Adapter – Weich dichtend, schwere Reihe

TEMA Zubehör

	Gewinde	Artikel-Nr.	LS
	1/4" - 8 S (M 16 x 1,5)	TDN13/16SWDS	■ □
	3/8" - 8 S (M 16 x 1,5)	TDN17/16SWDS	■ □
	1/4" - 10 S (M 18 x 1,5)	TDN13/18SWDS	■ □
	3/8" - 10 S (M 18 x 1,5)	TDN17/18SWDS	■ □
	1/2" - 10 S (M 18 x 1,5)	TDN21/18SWDS	■ □
	1/4" - 12 S (M 20 x 1,5)	TDN13/20SWDS	■ □
	3/8" - 12 S (M 20 x 1,5)	TDN17/20SWDS	■ □
	1/2" - 12 S (M 20 x 1,5)	TDN21/20SWDS	■ □
	3/8" - 14 S (M 22 x 1,5)	TDN17/22SWDS	■ □
	1/2" - 14 S (M 22 x 1,5)	TDN21/22SWDS	■ □
	3/8" - 16 S (M 24 x 1,5)	TDN17/24SWDS	■ □
	1/2" - 16 S (M 24 x 1,5)	TDN21/24SWDS	■ □
	3/4" - 16 S (M 24 x 1,5)	TDN26/24SWDS	■ □
	1/2" - 20 S (M 30 x 2)	TDN21/30SWDS	■ □
	3/4" - 20 S (M 30 x 2)	TDN26/30SWDS	■ □
	1/2" - 25 S (M 36 x 2)	TDN21/36SWDS	■ □
	3/4" - 25 S (M 36 x 2)	TDN26/36SWDS	■ □
	1" - 25 S (M 36 x 2)	TDN33/36SWDS	■ □

LS = Lieferstatus:

■ am Lager

■ □ kurzfristig lieferbar

■ □ mittelfristig lieferbar

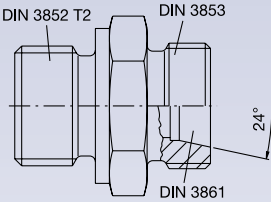
Adapter – Weich dichtend, schwere Reihe

TEMA Zubehör

	Gewinde	Artikel-Nr.	LS
technische Zeichnung siehe Vorseite	1" - 30 S (M 42 x 2)	TDN33/42SWDS	<input type="checkbox"/>
	1 1/4" - 30 S (M 42 x 2)	TDN42/42SWDS	<input checked="" type="checkbox"/>
	1 1/4" - 38 S (M 52 x 2)	TDN42/48SWDS	<input checked="" type="checkbox"/>
	1 1/2" - 38 S (M 52 x 2)	TDN48/48SWDS	<input checked="" type="checkbox"/>

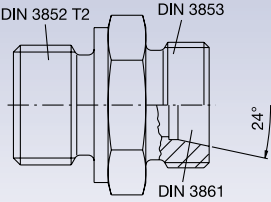
Adapter – Metallisch dichtend, leichte Reihe

TEMA Zubehör

	Gewinde	Artikel-Nr.	LS
	1/8" - 6L (M 12 x 1,5)	TDN10/12SMDL	<input checked="" type="checkbox"/>
	1/4" - 6L (M 12 x 1,5)	TDN13/12SMDL	<input type="checkbox"/>
	1/4" - 8L (M 14 x 1,5)	TDN13/14SMDL	<input checked="" type="checkbox"/>
	3/8" - 8L (M 14 x 1,5)	TDN17/14SMDL	<input type="checkbox"/>
	1/4" - 10L (M 16 x 1,5)	TDN13/16SMDL	<input checked="" type="checkbox"/>
	3/8" - 10L (M 16 x 1,5)	TDN17/16SMDL	<input type="checkbox"/>
	1/2" - 10L (M 16 x 1,5)	TDN21/16SMDL	<input type="checkbox"/>
	1/4" - 12L (M 18 x 1,5)	TDN13/18SMDL	<input type="checkbox"/>
	3/8" - 12L (M 18 x 1,5)	TDN17/18SMDL	<input checked="" type="checkbox"/>
	1/2" - 12L (M 18 x 1,5)	TDN21/18SMDL	<input checked="" type="checkbox"/>
	3/8" - 15L (M 22 x 1,5)	TDN17/22SMDL	<input checked="" type="checkbox"/>
	1/2" - 15L (M 22 x 1,5)	TDN21/22SMDL	<input checked="" type="checkbox"/>
	3/4" - 15L (M 22 x 1,5)	TDN26/22SMDL	<input checked="" type="checkbox"/>
	3/8" - 18L (M 26 x 1,5)	TDN17/26SMDL	<input type="checkbox"/>
	1/2" - 18L (M 26 x 1,5)	TDN21/26SMDL	<input checked="" type="checkbox"/>
	3/4" - 18L (M 26 x 1,5)	TDN26/26SMDL	<input type="checkbox"/>
	1/2" - 22L (M 30 x 2)	TDN21/30SMDL	<input type="checkbox"/>
	3/4" - 22L (M 30 x 2)	TDN26/30SMDL	<input checked="" type="checkbox"/>
	1" - 22L (M 30 x 2)	TDN33/30SMDL	<input type="checkbox"/>
	3/4" - 28L (M 36 x 2)	TDN26/36SMDL	<input type="checkbox"/>
	1" - 28L (M 36 x 2)	TDN33/36SMDL	<input checked="" type="checkbox"/>
	1" - 35L (M 45 x 2)	TDN33/45SMDL	<input type="checkbox"/>
	1 1/4" - 35L (M 45 x 2)	TDN42/45SMDL	<input checked="" type="checkbox"/>
	1 1/2" - 42L (M 52 x 2)	TDN48/52SMDL	<input checked="" type="checkbox"/>

Adapter – Metallisch dichtend, schwere Reihe

TEMA Zubehör

	Gewinde	Artikel-Nr.	LS
	1/4" - 6 S (M 12 x 1,5)	TDN13/12SMDS	<input type="checkbox"/>
	1/4" - 8 S (M 16 x 1,5)	TDN13/16SMDS	<input checked="" type="checkbox"/>
	3/8" - 8 S (M 16 x 1,5)	TDN17/16SMDS	<input type="checkbox"/>
	1/4" - 10 S (M 18 x 1,5)	TDN13/18SMDS	<input type="checkbox"/>
	3/8" - 10 S (M 18 x 1,5)	TDN17/18SMDS	<input checked="" type="checkbox"/>
	1/2" - 10 S (M 18 x 1,5)	TDN21/18SMDS	<input type="checkbox"/>
	1/4" - 12 S (M 20 x 1,5)	TDN13/20SMDS	<input type="checkbox"/>
	3/8" - 12 S (M 20 x 1,5)	TDN17/20SMDS	<input checked="" type="checkbox"/>
	1/2" - 12 S (M 20 x 1,5)	TDN21/20SMDS	<input checked="" type="checkbox"/>

LS = Lieferstatus:

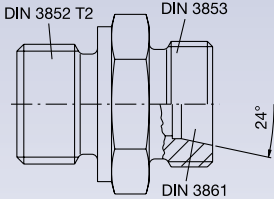
am Lager

kurzfristig lieferbar

mittelfristig lieferbar

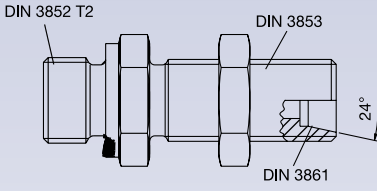
Adapter – Metallisch dichtend, schwere Reihe

TEMA Zubehör

	Gewinde	Artikel-Nr.	LS	
	3/8" - 14 S (M 22 x 1,5)	TDN17/22SMDS	<input type="checkbox"/>	
	1/2" - 14 S (M 22 x 1,5)	TDN21/22SMDS	<input checked="" type="checkbox"/>	
	3/8" - 16 S (M 24 x 1,5)	TDN17/24SMDS	<input type="checkbox"/>	
	1/2" - 16 S (M 24 x 1,5)	TDN21/24SMDS	<input checked="" type="checkbox"/>	
	3/4" - 16 S (M 24 x 1,5)	TDN26/24SMDS	<input type="checkbox"/>	
	1/2" - 20 S (M 30 x 2)	TDN21/30SMDS	<input type="checkbox"/>	
	3/4" - 20 S (M 30 x 2)	TDN26/30SMDS	<input checked="" type="checkbox"/>	
	3/4" - 25 S (M 36 x 2)	TDN26/36SMDS	<input type="checkbox"/>	
	1" - 25 S (M 36 x 2)	TDN33/36SMDS	<input checked="" type="checkbox"/>	
	1" - 30 S (M 42 x 2)	TDN33/42SMDS	<input type="checkbox"/>	
	1 1/4" - 30 S (M 42 x 2)	TDN42/42SMDS	<input checked="" type="checkbox"/>	
	1 1/4" - 38 S (M 52 x 2)	TDN42/52SMDS	<input type="checkbox"/>	
	1 1/2" - 38 S (M 52 x 2)	TDN48/52SMDS	<input checked="" type="checkbox"/>	

Schottadapter – weich dichtend, leichte Reihe

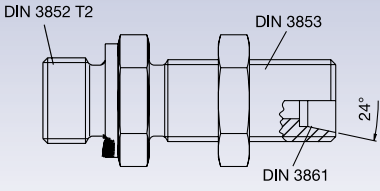
TEMA Zubehör

	Gewinde	Artikel-Nr.	LS	
	1/4" - 8 L (M 14 x 1,5)	TDN13/14SWDLS	<input checked="" type="checkbox"/>	
	3/8" - 8 L (M 14 x 1,5)	TDN17/14SWDLS	<input type="checkbox"/>	
	1/2" - 8 L (M 14 x 1,5)	TDN21/14SWDLS	<input type="checkbox"/>	
	1/4" - 10 L (M 16 x 1,5)	TDN13/16SWDLS	<input checked="" type="checkbox"/>	
	3/8" - 10 L (M 16 x 1,5)	TDN17/16SWDLS	<input type="checkbox"/>	
	1/2" - 10 L (M 16 x 1,5)	TDN21/16SWDLS	<input checked="" type="checkbox"/>	
	1/4" - 12 L (M 18 x 1,5)	TDN13/18SWDLS	<input type="checkbox"/>	
	3/8" - 12 L (M 18 x 1,5)	TDN17/18SWDLS	<input checked="" type="checkbox"/>	
	1/2" - 12 L (M 18 x 1,5)	TDN21/18SWDLS	<input checked="" type="checkbox"/>	
	3/8" - 15 L (M 22 x 1,5)	TDN17/22SWDLS	<input type="checkbox"/>	
	1/2" - 15 L (M 22 x 1,5)	TDN21/22SWDLS	<input checked="" type="checkbox"/>	
	3/4" - 15 L (M 22 x 1,5)	TDN26/22SWDLS	<input checked="" type="checkbox"/>	
	3/8" - 18 L (M 26 x 1,5)	TDN17/26SWDLS	<input type="checkbox"/>	
	1/2" - 18 L (M 26 x 1,5)	TDN21/26SWDLS	<input checked="" type="checkbox"/>	
	3/4" - 18 L (M 26 x 1,5)	TDN26/26SWDLS	<input checked="" type="checkbox"/>	
	1/2" - 22 L (M 30 x 2)	TDN21/30SWDLS	<input type="checkbox"/>	
	3/4" - 22 L (M 30 x 2)	TDN26/30SWDLS	<input checked="" type="checkbox"/>	
	1" - 22 L (M 30 x 2)	TDN33/30SWDLS	<input type="checkbox"/>	
	3/4" - 28 L (M 36 x 2)	TDN26/36SWDLS	<input type="checkbox"/>	
	1" - 28 L (M 36 x 2)	TDN33/36SWDLS	<input checked="" type="checkbox"/>	

Metallisch dichtend auf Anfrage.

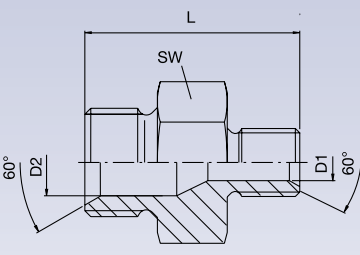
LS = Lieferstatus:

 am Lager kurzfristig lieferbar mittelfristig lieferbar

	Gewinde	Artikel-Nr.	LS
	1/2" - 12 S (M 20 x 1,5)	TDN21/20SWDSS	<input type="checkbox"/>
	1/2" - 16 S (M 24 x 1,5)	TDN21/24SWDSS	<input checked="" type="checkbox"/>
	3/4" - 16 S (M 24 x 1,5)	TDN26/24SWDSS	<input checked="" type="checkbox"/>
	3/4" - 20 S (M 30 x 2)	TDN26/30SWDSS	<input checked="" type="checkbox"/>
	3/4" - 25 S (M 36 x 2)	TDN26/36SWDSS	<input checked="" type="checkbox"/>
	1" - 25 S (M 36 x 2)	TDN33/36SWDSS	<input checked="" type="checkbox"/>
	1 1/4" - 30 S (M 42 x 2)	TDN42/42SWDSS	<input checked="" type="checkbox"/>
Metallisch dichtend auf Anfrage.			

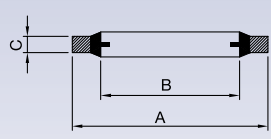
Adapter – Zöllig

TEMA Zubehör

	Gewinde	L mm	SW mm	D1 mm	D2 mm	Artikel-Nr.	LS
	1/8"-1/8"	25	14	4	-	TDNS1	<input checked="" type="checkbox"/>
	1/4"-1/4"	28,5	19	7	-	TDNS2	<input checked="" type="checkbox"/>
	3/8"-3/8"	32	22	9	-	TDNS3	<input checked="" type="checkbox"/>
	1/2"-1/2"	38	27	13	-	TDNS4	<input checked="" type="checkbox"/>
	3/4"-3/4"	44	32	18	-	TDNS6	<input checked="" type="checkbox"/>
	1"-1"	49	41	24,5	-	TDNS7	<input checked="" type="checkbox"/>
	1/8"-1/4"	28	19	4	7	TDNS11	<input checked="" type="checkbox"/>
	1/8"-3/8"	29	22	4	9	TDNS12	<input checked="" type="checkbox"/>
	1/4"-3/8"	31	22	7	9	TDNS14	<input checked="" type="checkbox"/>
	1/4"-1/2"	34	27	7	13	TDNS15	<input checked="" type="checkbox"/>
	3/8"-1/2"	36	27	9	13	TDNS16	<input checked="" type="checkbox"/>
	1/2"-3/4"	42	32	13	18	TDNS20	<input checked="" type="checkbox"/>
	3/4"-1"	47	41	18	24,5	TDNS23	<input checked="" type="checkbox"/>
	1"-1 1/4"	51	50	24,5	31	TDNS24	<input checked="" type="checkbox"/>

Gummi-Stahl-Dichtung

TEMA Zubehör

	Für Zoll- und metrische Gewinde	A	B	C	Artikel-Nr.	LS
 <p>NBR-Membrane</p>	1/8"	16	10,3	2	TGS1	<input checked="" type="checkbox"/>
	1/4"	20,6	13,7	2	TGS2	<input checked="" type="checkbox"/>
	3/8"	23,9	17,2	2	TGS3	<input checked="" type="checkbox"/>
	1/2"	28,6	21,5	2,5	TGS4	<input checked="" type="checkbox"/>
	3/4"	35	27	2,5	TGS5	<input checked="" type="checkbox"/>
	1"	42,8	33,8	3	TGS6	<input checked="" type="checkbox"/>
	M 12	18	12,8	1,5	TGSM12	<input checked="" type="checkbox"/>
	M 14	22	14,8	1,5	TGSM14	<input checked="" type="checkbox"/>
	M 16	24	16,8	1,5	TGSM16	<input checked="" type="checkbox"/>
	M 18	26	18,8	1,5	TGSM18	<input checked="" type="checkbox"/>
	M 22	30	22,7	2	TGSM22	<input checked="" type="checkbox"/>
Gummi-Stahl-Dichtungen aus Edelstahl und FKM-Membrane auf Anfrage.						

LS = Lieferstatus:

am Lager

kurzfristig lieferbar

mittelfristig lieferbar